

ARCINFO data

RETROUVEZ TOUS LES ÉPISODES
DANS NOTRE DOSSIER
«ARCINFO DATA» SUR ARCINFO.CH



Chaque mois, nous décortiquons une tendance forte du canton de Neuchâtel à partir de données récoltées par la Haute Ecole de gestion Arc, notre partenaire.

Quels secteurs boostent l'emploi dans la région?

La santé est au top dans le canton de Neuchâtel et l'industrie se porte mieux dans l'Arc jurassien qu'ailleurs: découvrez nos données exclusives et les commentaires de Nicolas Babey, de la HE-Arc.

PAR ERIC.LECLUYSE@ARCINFO.CH



NOS QUESTIONS À...

NICOLAS BABEY PROFESSEUR À LA HAUTE ECOLE DE GESTION ARC

«La transition énergétique est une chance pour l'emploi»

Les emplois dans le secteur primaire (agriculture notamment) et le secondaire (industrie) baissent presque partout entre 2011 et 2021. Pourquoi?

Dans l'industrie et dans l'agriculture, les employés et employées sont remplacés par des machines et des robots.

Il y a besoin de moins en moins de personnes pour maintenir un volume de production équivalent. On appelle ça un gain de productivité.

L'industrie ne pèse donc pas si lourd, même dans l'Arc jurassien?

En 1970, environ 50% des emplois étaient industriels. De nos jours, le secteur industriel représente 20% des emplois en Suisse. Dans le canton de Neuchâtel, 30% des emplois sont encore industriels, ce qui est important par rapport aux autres cantons, et même par rapport à d'autres régions européennes.

Il faut bien se rendre compte que le secteur industriel regroupe des activités très diverses, qui vont de la production de montres de luxe à la production de boissons distillées, en passant par la fabrication de papier, de textile ou de ciment.

En amont de tous les objets qui nous entourent, de tout ce que nous mangeons et buvons, il y a un secteur industriel spécifique.

Cela pourrait-il changer avec une vague de réindustrialisation?

A l'instar de l'industrie, la construction et la production d'énergie font partie du secteur secondaire. Et la transition énergétique est une chance pour l'emploi.

En d'autres termes, lutter contre le réchauffement climatique est potentiellement une excellente opération économique: exploiter durablement les ressources locales pour se chauffer, isoler les bâtiments, valoriser les déchets sous forme d'énergie, poser des panneaux solaires... Toutes ces activités nécessitent des dizaines de milliers d'emplois



Partout en Suisse, l'emploi explose dans le domaine de la santé, notamment en raison du vieillissement de la population. KEYSTONE

supplémentaires à l'échelle suisse.

Dans le secteur industriel, la crise du Covid a fait prendre conscience aux entreprises de la fragilité des chaînes d'approvisionnement mondialisées.

Un processus de réindustrialisation est déjà en cours; il est également stimulé par un contexte géopolitique très préoccupant.

A l'inverse, le secteur tertiaire progresse fortement. Cette tendance va-t-elle se poursuivre?

L'emploi dans le secteur tertiaire est essentiellement dopé par le secteur de la santé ainsi que par l'ensemble des activités d'accompagnement des personnes, depuis la crèche jusqu'au home.

Le secteur financier est en fort recul dans toute la Suisse. Comment l'expliquer?

“**Relativement à sa taille démographique, le canton de Neuchâtel est champion de Suisse en matière d'exportations.**”

NICOLAS BABEY
PROFESSEUR À LA HAUTE ECOLE DE GESTION ARC

C'est principalement l'informatisation des processus qui a permis au secteur financier de diminuer ses emplois. Avec l'émergence de l'intelligence artificielle, les suppressions d'emplois devraient se poursuivre dans ce secteur.

Dans le secteur public, le nombre d'emplois est-il en hausse? Il y a peu d'emplois supplémentaires dans les services adminis-

tratifs communaux et cantonaux. La progression de ces emplois suit plus ou moins le développement démographique des cantons.

Par contre, c'est dans la formation supérieure (hautes écoles spécialisées, universités) que les emplois publics progressent rapidement.

Ramené à la population, le nombre d'emplois a fortement augmenté entre 2011 et 2021 dans le canton du Jura (+7,2%). Pourquoi?

Le canton du Jura dispose de quatre atouts: des compétences, un bassin de main-d'œuvre conséquent grâce aux frontaliers, de bonnes voies de communication et des terrains industriels bon marché.

Cela devient particulièrement rare en Suisse de disposer de ressources foncières accessibles et géographiquement bien situées.

Le canton de Neuchâtel affiche toutefois un nombre élevé d'EPT pour 1000 habitants: 493,3. Qu'est-ce qui l'explique?

Ce chiffre élevé s'explique d'une part par la résilience du secteur industriel, en particulier le secteur de l'horlogerie. D'autre part, nous assistons depuis de nombreuses années à une sorte de spécialisation géographique. En caricaturant un peu, il y a des territoires où l'on travaille et d'autres où l'on habite.

Malheureusement pour le canton de Neuchâtel, tous les emplois ne correspondent pas à des habitants. Après leur journée de travail, les pendulaires retournent chez eux en France ou dans le canton de Fribourg...

Le dynamisme du canton de Neuchâtel est-il lié à ses exportations?

Relativement à sa taille démographique, le canton de Neuchâtel est champion de Suisse en matière d'exportations. En valeur absolue, le canton est deuxième, derrière Bâle-Ville.

Nous faisons nettement mieux que Genève ou Zurich. Malheureusement, nous avons entretemps perdu les centres de commandement des grandes entreprises industrielles ou de services, qui sont allés s'installer dans les grandes villes suisses.

Le nombre d'emplois dans l'horlogerie a fortement baissé dans les Montagnes neuchâteloises de 2011 à 2021. Comment l'expliquer?

Je suppose que ces variations dépendent en partie de la disponibilité de terrains industriels. Si les parcelles existantes ne permettent pas l'extension d'entreprises situées dans les Montagnes neuchâteloises, le choix d'une délocalisation dans d'autres régions est pris.

Le secteur reste toutefois porteur: au-delà de ces statistiques, on a vu après 2021 plusieurs campagnes de recrutement d'entreprises horlogères dans la région.

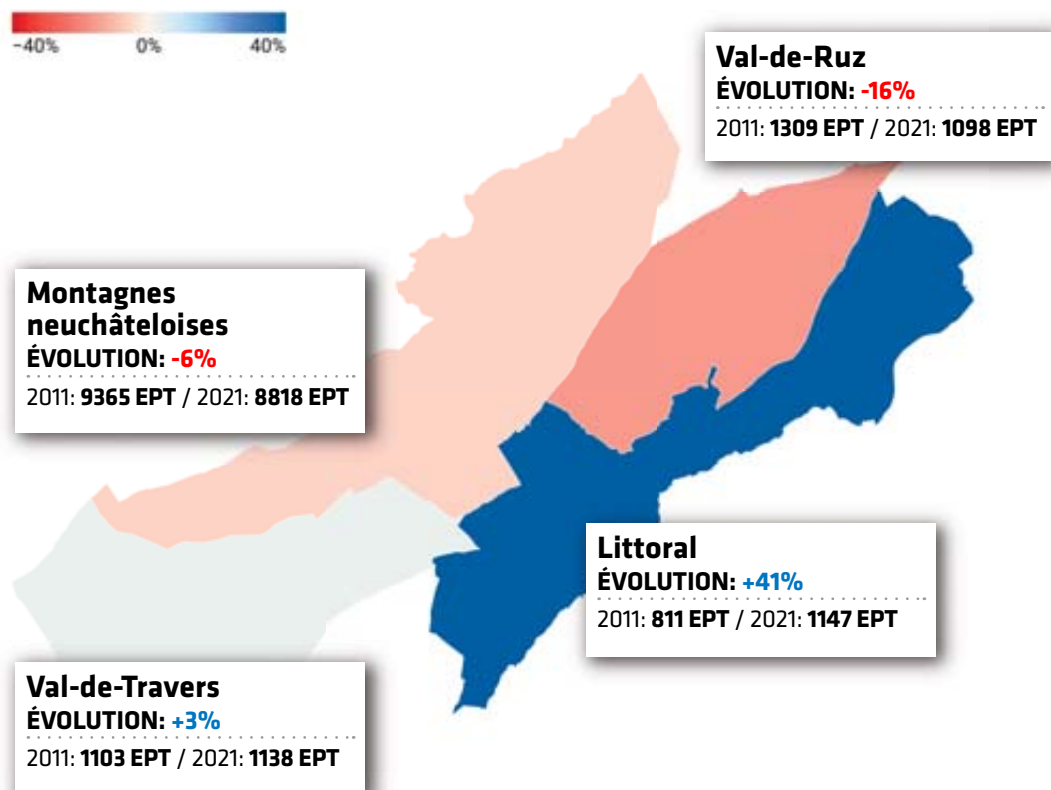
Dans la santé, en revanche, ça a explosé dans toutes les régions neuchâteloises en 10 ans, avec un gain de 1530 emplois en tout. Pourquoi?

L'explosion des emplois dans le domaine de la santé se constate dans tous les cantons suisses. Ce phénomène s'explique par le vieillissement de la population, mais pas seulement. En 2022, 8% de la population suisse de plus de 15 ans avait reçu des soins pour problèmes psychologiques.

C'est deux fois plus qu'en 1997. La sédentarité, la malbouffe ou encore la pollution contribuent aussi à augmenter la demande en soins, ce qui génère des emplois supplémentaires.

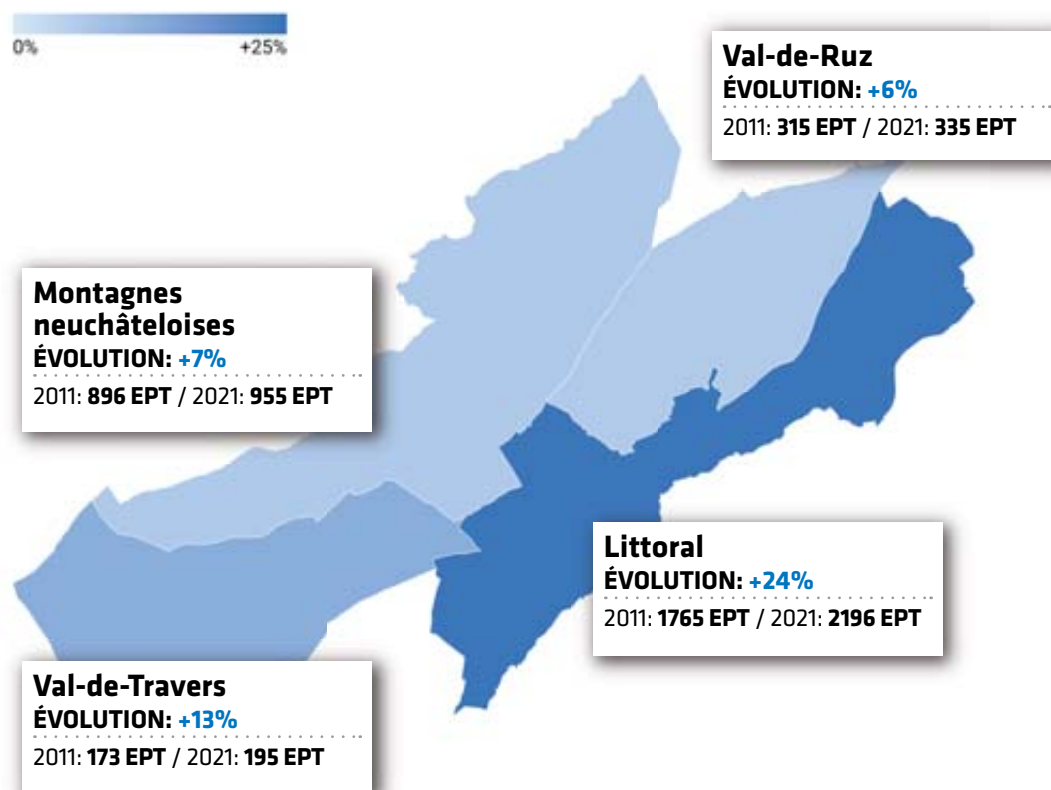
Horlogerie Le canton perd 387 emplois en 10 ans

Evolution du nombre d'emplois équivalent plein-temps (EPT) de 2011 à 2021.



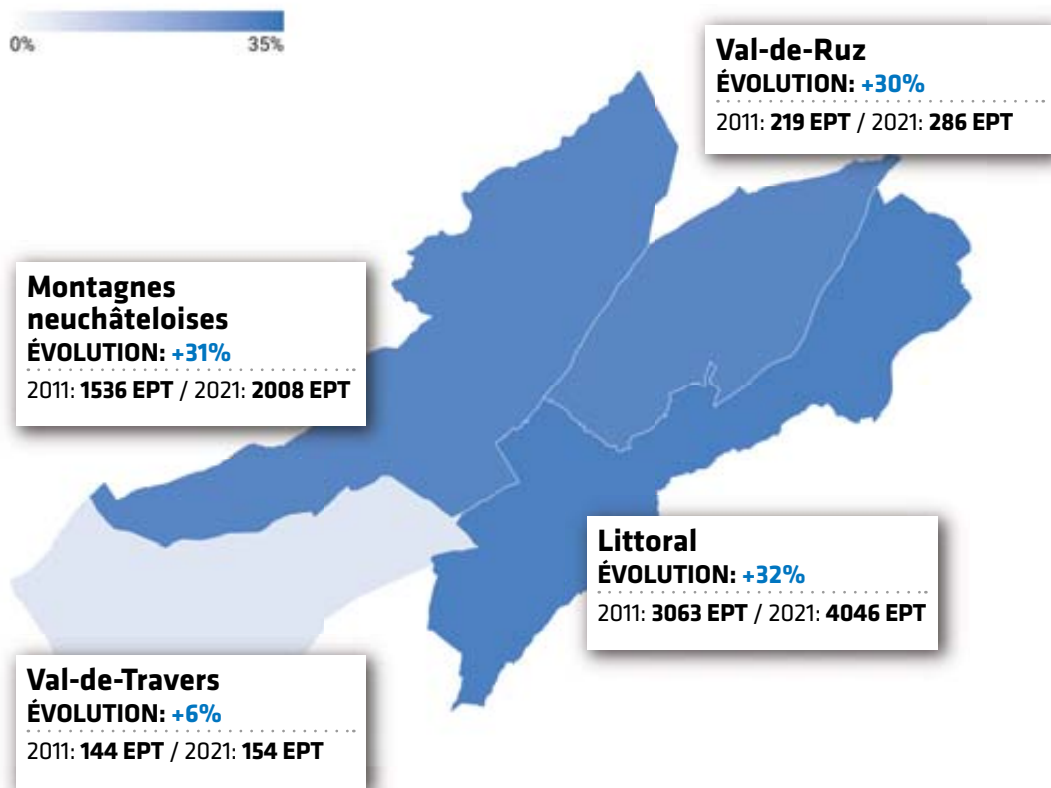
Construction Les emplois ont progressé de 15% dans le canton

Evolution du nombre d'emplois équivalent plein-temps (EPT) de 2011 à 2021.



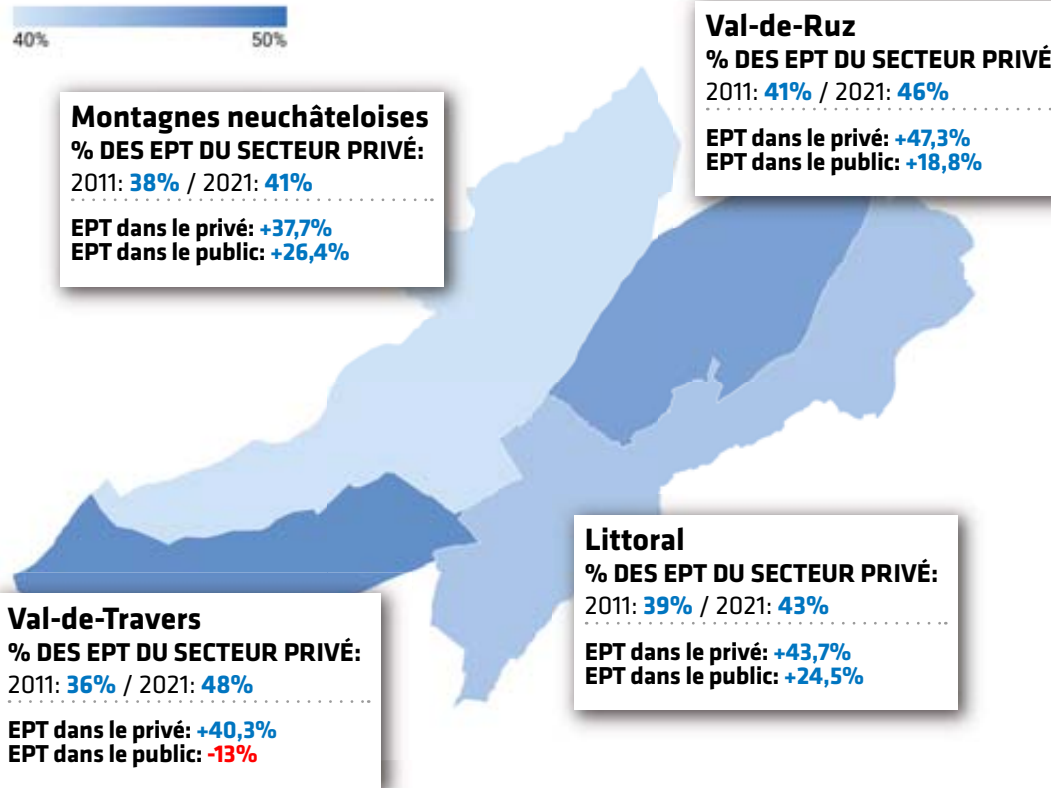
Santé 1530 emplois ont été créés dans le canton

Evolution du nombre d'emplois équivalent plein-temps (EPT) de 2011 à 2021.



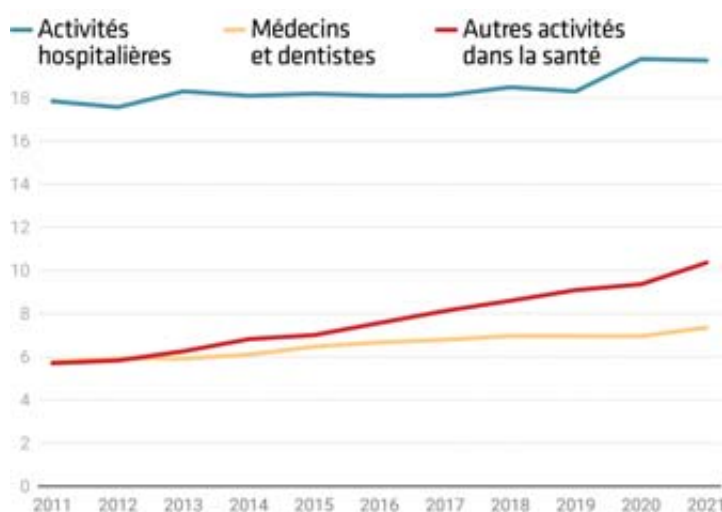
Santé secteur privé Le privé augmente par rapport au public

Pourcentage des EPT du secteur privé de 2011 à 2021 et variations privé/public.



Santé Dans le canton de Neuchâtel, les emplois progressent à l'hôpital, mais aussi en ville

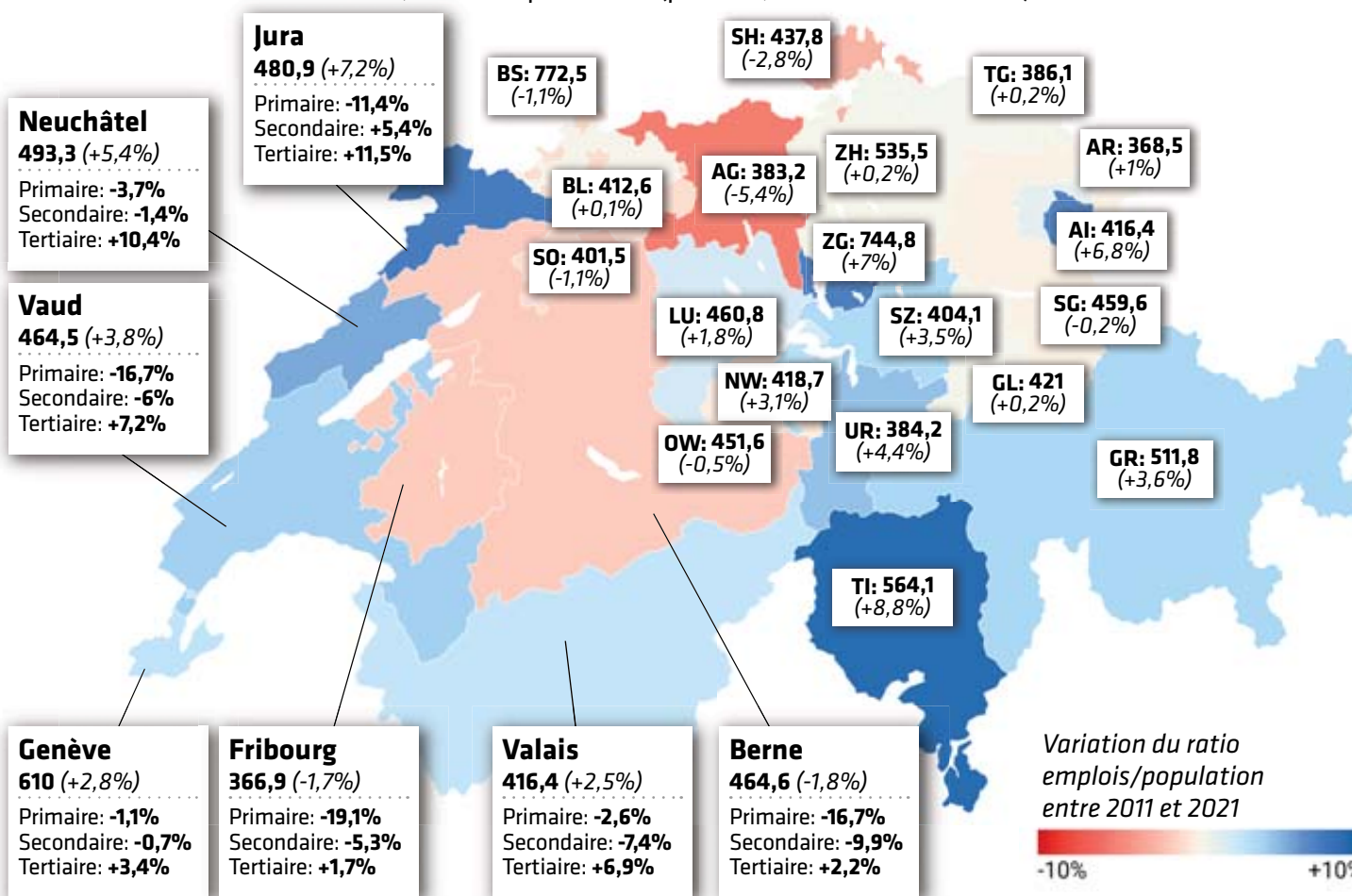
Afin de tenir compte de la croissance de la population, les chiffres sont présentés en ratio d'emplois pour 1000 habitants.



Données: pour connaître les détails des données récoltées, rendez-vous dans le dossier «Arcinfo Data» sur www.arcinfo.ch
Cartes: Jonas Tarazi. Source: STATENT (OFS). Créé avec: Datawrapper

Suisse Le canton de Neuchâtel se place dans les six premiers du classement pour le nombre d'emplois pour 1000 habitants

Nombre d'emplois EPT pour 1000 habitants en 2021 (variation du ratio emplois/population entre 2011 et 2021 en %). Pour les cantons romands et Berne, évolution par secteur (primaire, secondaire et tertiaire).



Prochain rendez-vous

Nous publierons fin mai 2024 le prochain épisode de notre série «ArcInfo Data», avec de nouvelles données exclusives, en partenariat avec la Haute Ecole de gestion Arc..

Variation du ratio emplois/population entre 2011 et 2021

